


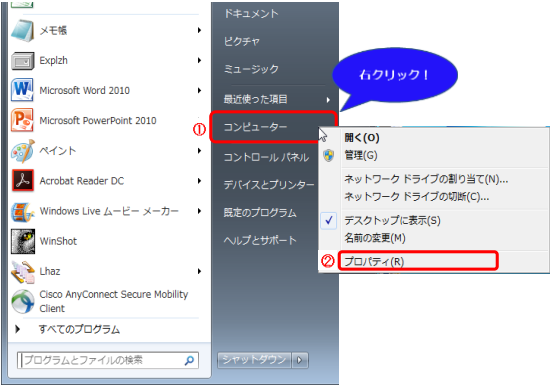
<OSのシステムの種類を確認する方法>

【Windows7】

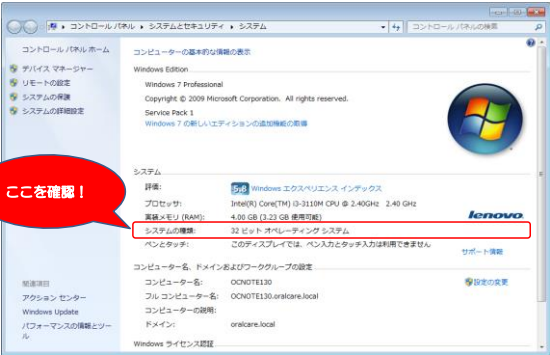
①スタートボタンをクリック



②【コンピューター】を右クリックし【プロパティ】をクリック




③システム情報の【システム】 ⇒ 「システムの種類」を確認



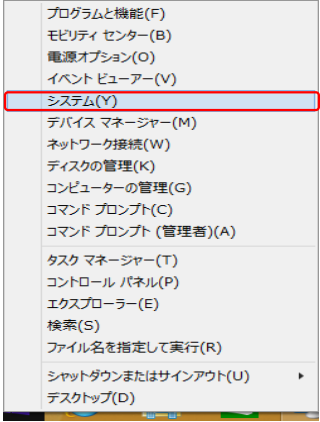
ここを確認！

【Windows8/8.1】

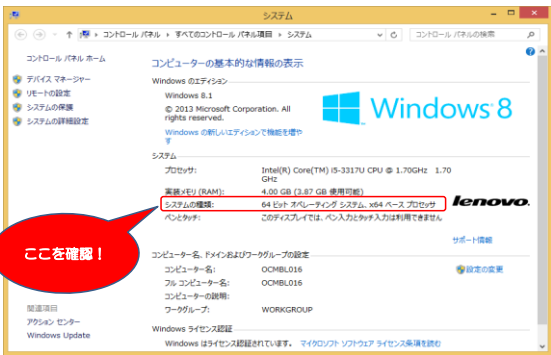
①スタートボタンを右クリック



②【システム】をクリック



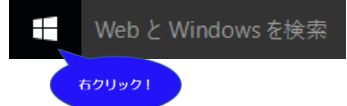
③システム情報の【システム】 ⇒ 「システムの種類」を確認



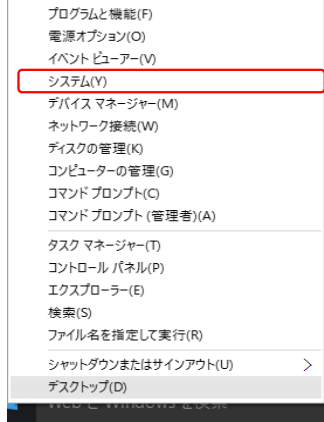
ここを確認！

【Windows10】

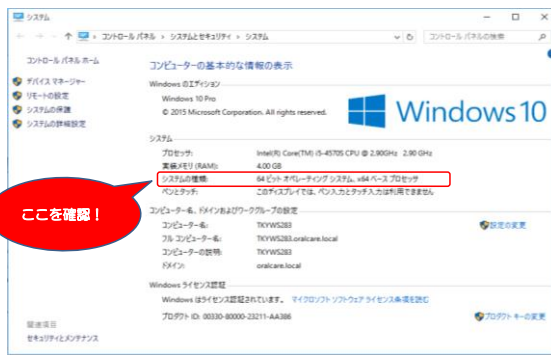
①スタートボタンを右クリック



②【システム】をクリック



③システム情報の【システム】 ⇒ 「システムの種類」を確認



ここを確認！