


■ ファイルのダウンロード時に表示される警告の対処法

* インターネット利用時のアイコン *



カリオグラムをダウンロードする際、ブラウザ（Microsoft Edge）のセキュリティ機能強化により、ダウンロード処理が中断したり、警告が表示される場合があります。
ダウンロードする際に警告メッセージが表示された場合は、下記を参照のうえご対応をお願いします。

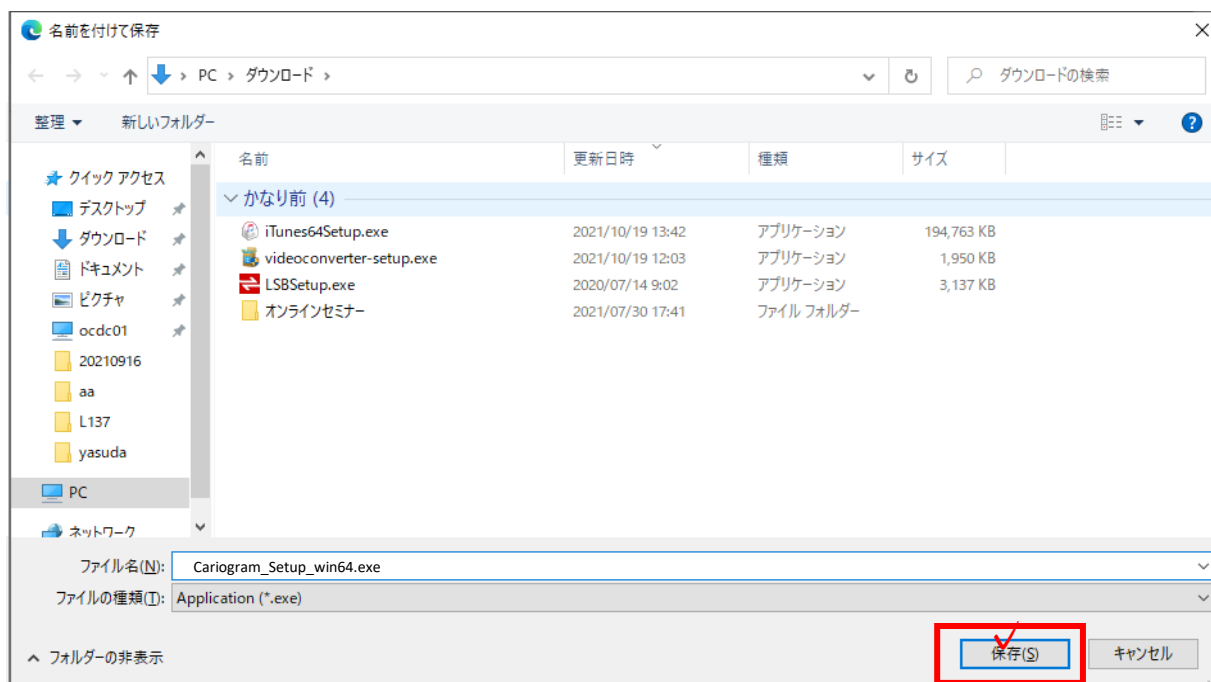
1. ダウンロードサイトの「インストールファイル（32bit版 または 64bit版） ↓」をクリックします。



2. 画面右上に表示されるメッセージボックスの「名前を付けて...」をクリックします。



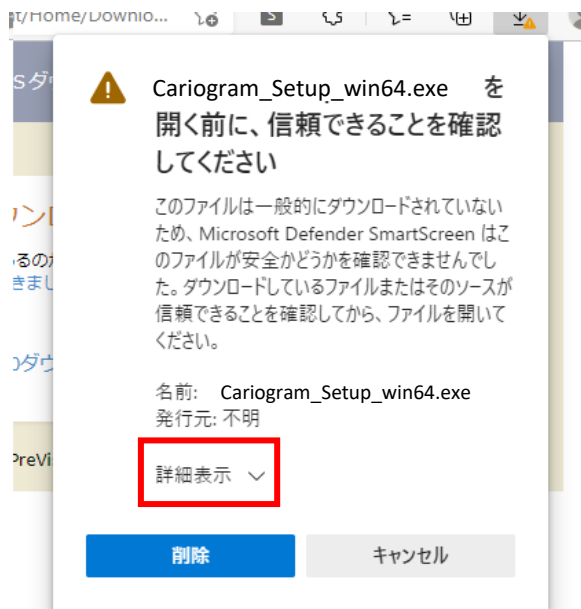
3. 保存ボタンをクリックします。



4. 下図のようにセキュリティ警告のメッセージが表示されますので、メッセージにマウスポインタを合わせ「…」をクリックし、次に保存をクリックします。



5. 下図が表示されましたら、「詳細表示」をクリックします。



6. 下図が表示されましたら、「保持する」をクリックします。



7. 下図が表示されましたら、インストールファイル「Cariogram_Setup_win64.exe」のダウンロード完了です。

