

1

お使いのWindowsOSの種類が【32bit】 or 【64bit】のどちらなのかを確認し、該当する種類のインストーラーを実行します。

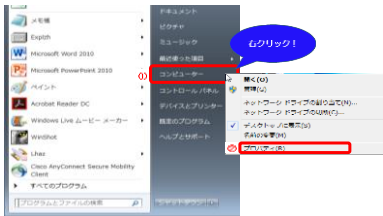
<OSのシステムの種類を確認する方法>

【Windows7】

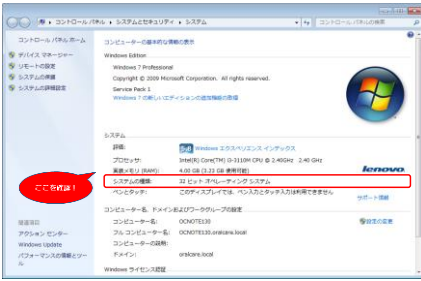
①スタートボタンをクリック



②【コンピューター】を右クリックし【プロパティ】をクリック



③システム情報の【システム】⇒「システムの種類」を確認



【Windows8/8.1】

①スタートボタンを右クリック



②【システム】をクリック

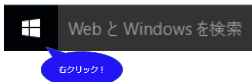


③システム情報の【システム】⇒「システムの種類」を確認

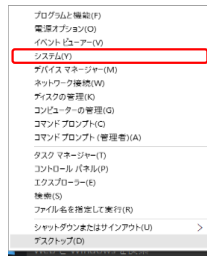


【Windows10】

①スタートボタンを右クリック



②【システム】をクリック



③システム情報の【システム】⇒「システムの種類」を確認



2

OSのシステムの種類を確認したら、該当するほうのバナーをクリックします。



3

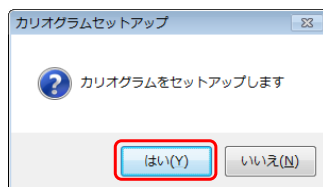
カロオグラムのセットアッププログラムをダウンロードします。

下段に以下のようなセキュリティ警告が表示した方は「実行」をクリック。



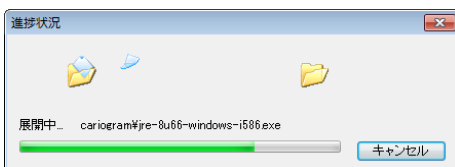
4

「はい (Y) 」をクリックします。

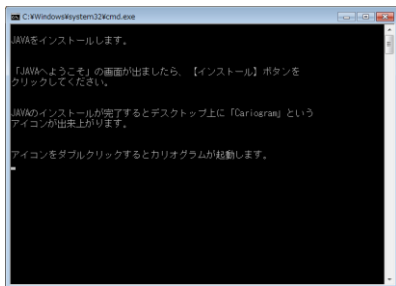


5

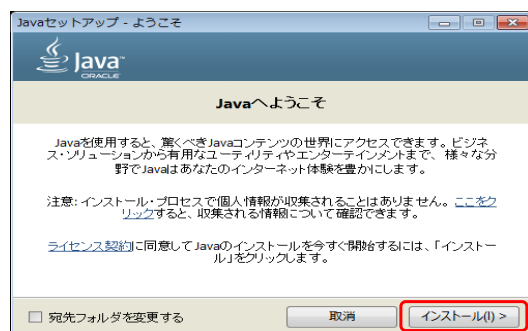
プログラムファイルが解凍され、セットアップが始まりますので、そのままお待ちください



6
Javaのインストールが始まります。
インストーラーが自動的に起動しますので**5～15秒程度**お待ちください



7
【Javaへようこそ】の画面が出ましたら、「インストール(I)」をクリックします



8
Javaのインストールが完了しましたら、「閉じる(C)」をクリックします。



<Javaのインストール完了後に…>

JAVAのインストールが完了し、閉じるボタンをクリックすると標準でお使いのブラウザが自動的に起動し、以下のような画面が表示されます。

【Google Chrome】をお使いの場合



【Google Chrome】以外をお使いの場合

例) Internet Explorer




※いずれの場合においても、カリオグラムの利用においては支障ありませんので、画面右上の「X」ボタンでブラウザを閉じてください



9

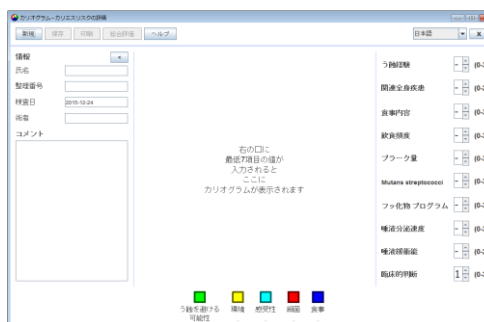
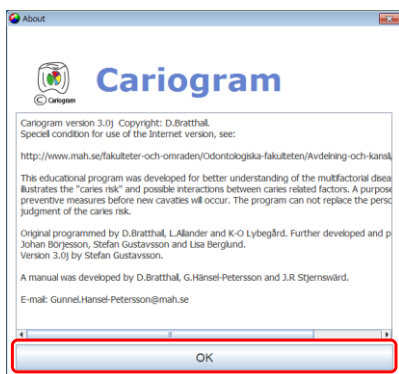
Javaのインストール完了後、デスクトップに「Cariogram」アイコンが設置されます。



10

カリオグラムを実行する

「Cariogram」アイコンをダブルクリックします



以上でインストールは完了です

続きまして、カリオグラムをご使用いただくうえでの注意事項をご一読下さい。

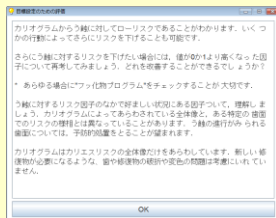
カリオグラム ご使用上の注意事項

【総合評価のコメントをコピーする時の注意事項】

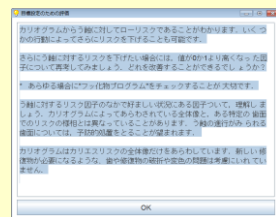
【現象】 総合評価のコメントをコピーしたいけど、マウスの操作で文字データのコピーができません

【対応方法】 総合評価コメントをコピーする場合は、マウスの操作では行うことができません。キーボード操作で以下の手順でコピーを行ってください。

- ① 総合評価ボタンを押してコメントがウィンドウ表示されている状態にする



- ② 「Ctrl」キーを押しながら「A」キーを押す ※すべての文字の背景が色付表示になります

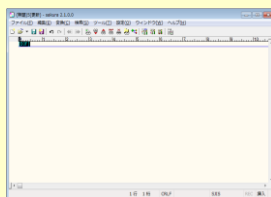


- ③ 「Ctrl」キーを押しながら「C」キーを押す ※画面上変化はありませんが、クリップボード領域にデータが保存されます。

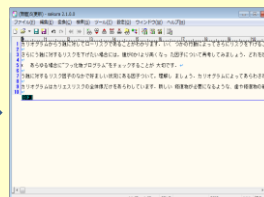
- ④ ワードパッドやメモ帳などのエディタソフトを起動し、貼り付けたい場所をマウスで指定し、「Ctrl」キーを押しながら「V」キーを押す

<例>テキストエディタに貼り付ける場合

テキストエディタを起動します



「Ctrl+V」で文字データを貼り付けます



【注】 ここでコピーしたデータを直接カリオグラムのコメント欄に貼り付けて印刷したい場合は、**文字数に制限**がありますのでご注意ください
(※レポートを印刷する時の注意事項参照)

【レポートを印刷する時の注意事項】

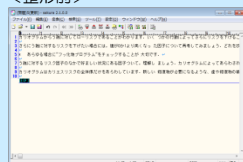
【現象】 コメント欄に文字データを貼り付けた場合、コメントの一部が印刷されない場合があります

【対応方法】 これは、他のアプリケーションまたは総合評価（目標設定のための評価）の文字データをコピーしてそのままコメント欄に貼り付けたとき、1ページに収まらなかった場合に発生します。その場合は、文字データをテキストエディタ等に貼り付け、以下の範囲内で文字データを整形してからコメント欄に貼り付けて頂き、1ページにまとめて頂きますとすべて印刷することができます。

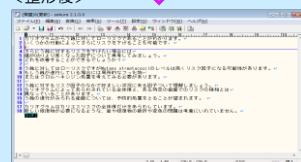
<1ページに印刷できる文字数>

- 【1行あたりの文字数】 **78文字（全角/半角問わず）** ※48文字以内に収めるとイメージ通りに印刷ができます
- 【1ページあたりの行数】 **22行** ※行間のための改行も一行としてカウントされます。

<整形前>



<整形後>



文字数と行数に注

<コメント欄に貼り付け>



■お問い合わせ

上記の手順でインストールを行ってもカリオグラムが使えない場合は、下記の連絡先までお問い合わせください。

【お電話】 0120-500-418 (平日 9:00~17:30)

【メール】 saliva@oralcare.co.jp

株式会社オーラルケア デントカルト テクニカルサポート
〒116-0013 東京都荒川区西日暮里2-32-9