

1

Javaのインストール状況を確認します

下記のバナーをクリックすると、Javaのバージョン確認ページにアクセスします



2

Javaのバージョンの確認ボタンをクリックします

ここをクリック!

<最新のJavaがインストールされている場合>

【正常な設定です】と表示されます。手順3へお進みください

<Javaがインストールされていない場合>

①【Javaが有効になっているかを確認できません】と表示されます

②【ダウンロード】をクリックして、Javaのインストールに進みます

【同意して無料ダウンロードを開始】をクリックします

<Javaのバージョンが最新でない場合>

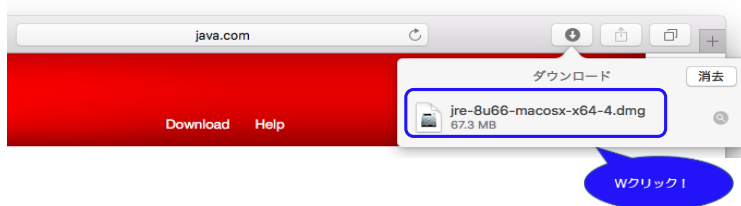
①最新のバージョンにアップデートするかを聞かれますので【Update】ボタンをクリックします。

ここをクリック!

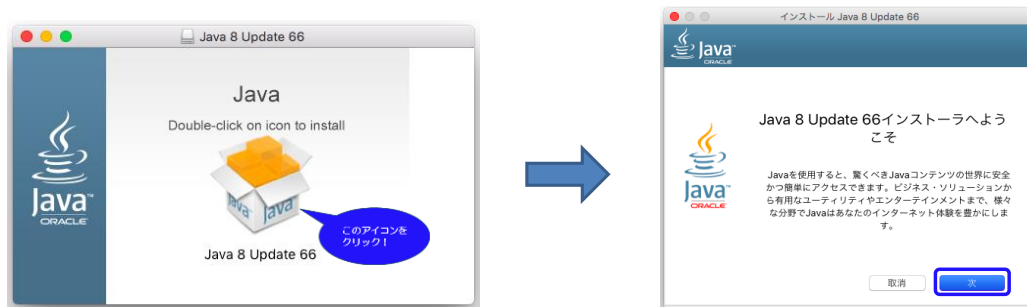
②最新バージョンのプログラムダウンロード画面が表示されます

③ダウンロードが開始されると画面右上にダウンロードの進捗バーが表示されます

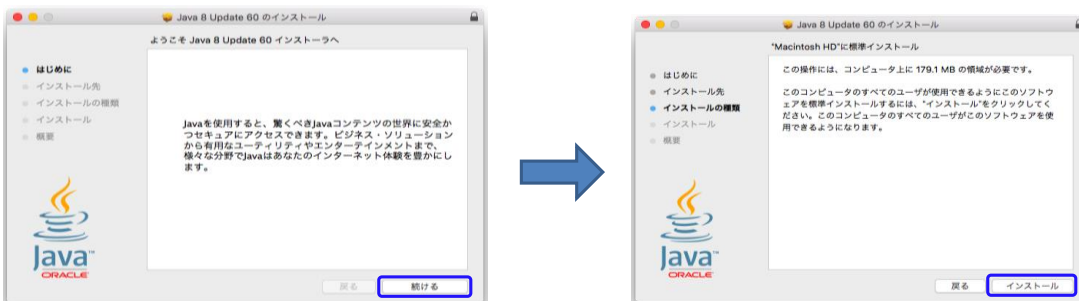
④ダウンロードが完了したら、インストールプログラムを実行します



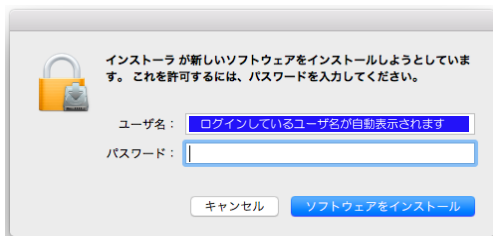
⑤アイコンをクリックして、インストーラー起動します。起動したら【次】をクリックします



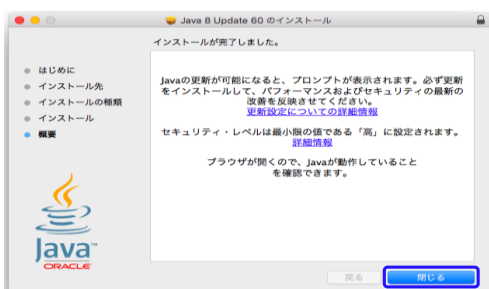
⑥画面の指示に従って、インストールを進めてください



⑦インストールする前に、パスワードの入力を要求される場合があります。求められた場合はログイン中のユーザパスワードを入力してください



⑧以下の画面まで進むとJavaのインストールは完了となります。【閉じる】をクリックしてください



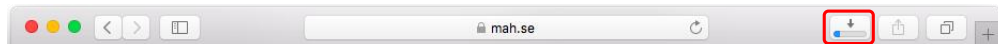
3

カリオグラムのプログラムファイルをダウンロードします。
下記のバナーをクリックすると、カリオグラムのプログラムファイルをダウンロードします。


Step 02 Mac用カリオグラムをインストールする ▶

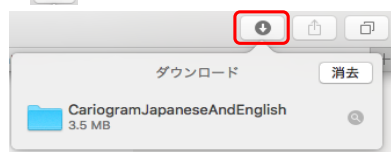
4


ダウンロードが開始されると画面右上にダウンロードの進捗バーが表示されます

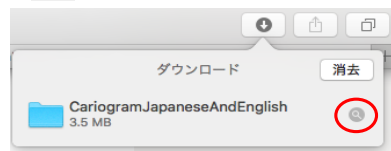


ダウンロードが完了すると  が  に変わります

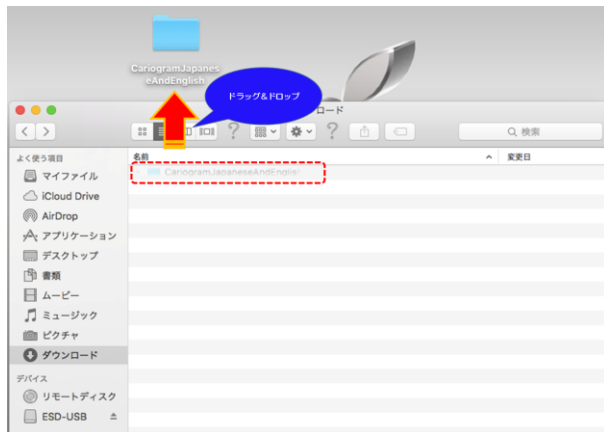
①  をクリック



②  をクリックして、ダウンロードフォルダを開きます

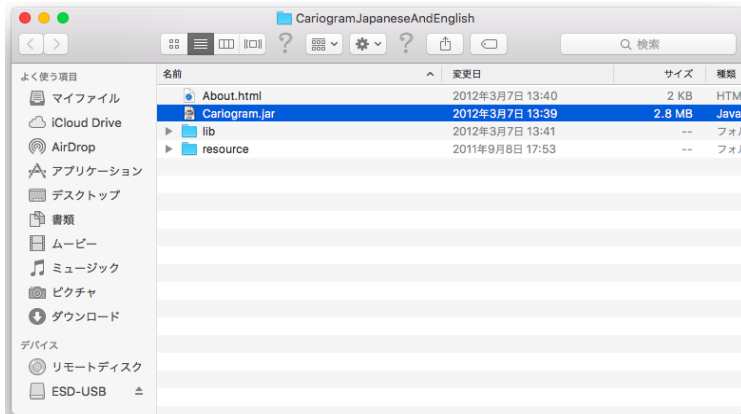


③ダウンロードフォルダ内にある【CariogramJapaneseAndEnglish】フォルダをドラッグ&ドロップでデスクトップ上に移動します



5 カリオグラムを実行する

① [CariogramJapaneseAndEnglish]フォルダ内の【Cariogram.jar】をダブルクリックします

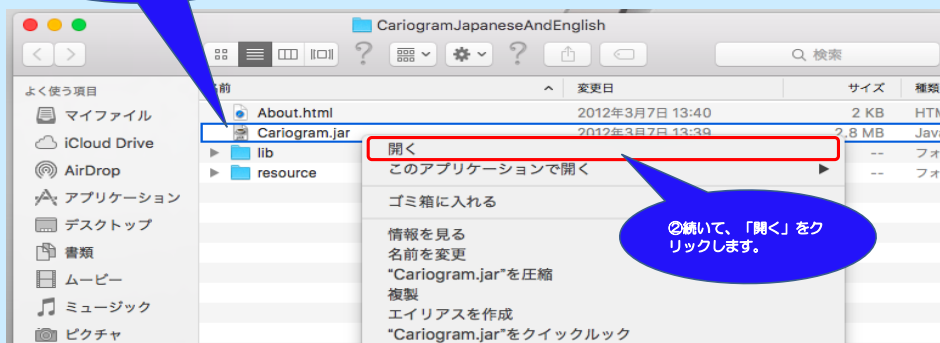


【※注】初回実行時は、以下のような警告画面が表示されることがあります。



その場合は、【Control】キーを押しながらクリックし、サブメニューから【開く】をクリックします

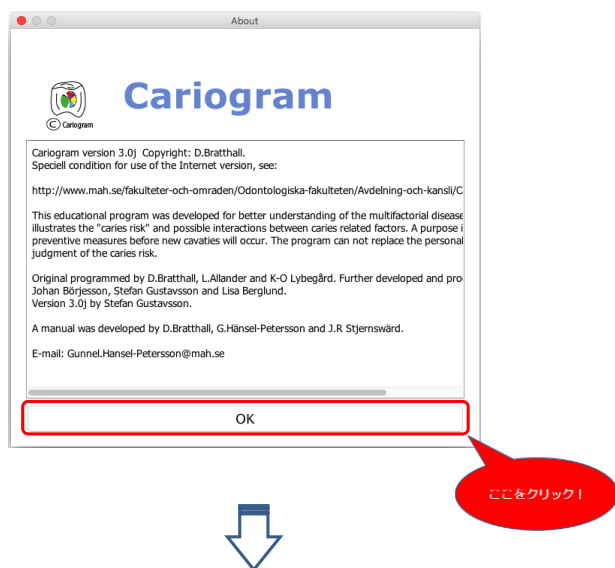
①Controlキーを
押しながらクリックし



こちらの画面で【開く】をクリックします ※次回より警告画面は出なくなります。



②カリオグラムが起動しますので、画面下の【OK】ボタンをクリックします



③以下の画面が出ればOKです。



以上でインストールは完了です

続きまして、カリオグラムをご使用いただくうえでの注意事項をご一読下さい。

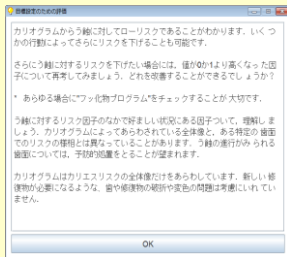
カリオグラム ご使用上の注意事項

【総合評価のコメントをコピーする時の注意事項】

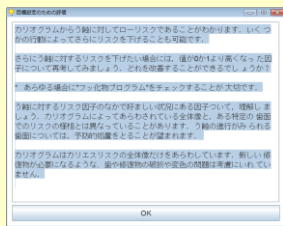
【現象】総合評価のコメントをコピーしたいけど、マウスの操作で文字データのコピーができません

【対応方法】総合評価コメントをコピーする場合は、マウスの操作では行うことができません。
キーボード操作で以下の手順でコピーを行ってください。

- ① 総合評価ボタンを押してコメントがウィンドウ表示されている状態にする



- ② 「Control」キーを押しながら「A」キーを押す ※すべての文字の背景が色付表示になります

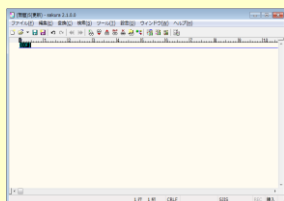


- ③ 「Control」キーを押しながら「C」キーを押す ※画面上変化はありませんが、クリップボード領域にデータが保存されます。

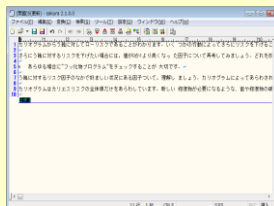
- ④ 普段お使いのテキストエディタを起動し、貼り付けたい場所をマウスで指定し、「Control」キーを押しながら「V」キーを押す

＜例＞テキストエディタに貼り付ける場合

テキストエディタを起動します



「Ctrl+V」で文字データを貼り付けます



■お問い合わせ

上記の手順でインストールを行ってもカリオグラムが使えない場合は、下記の連絡先までお問い合わせください。

【お電話】0120-500-418 (平日 9:00~17:30)

【メール】saliva@oralcare.co.jp

株式会社オーラルケア デントカルト テクニカルサポート
〒116-0013 東京都荒川区西日暮里2-32-9